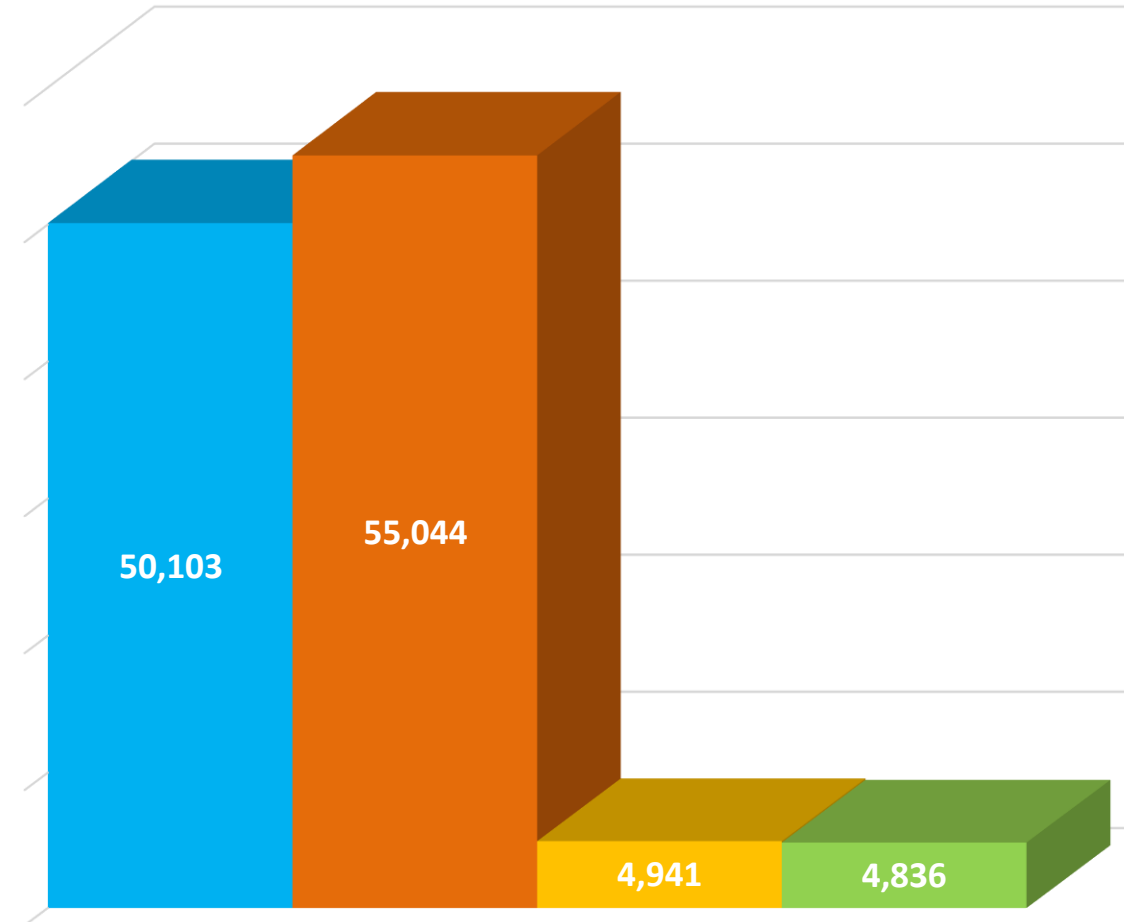


## Boletín diario de la ADIE sobre la operación del sistema eléctrico nacional día 11 de octubre 2017



■ Demanda abastecida total del sistema en MWh

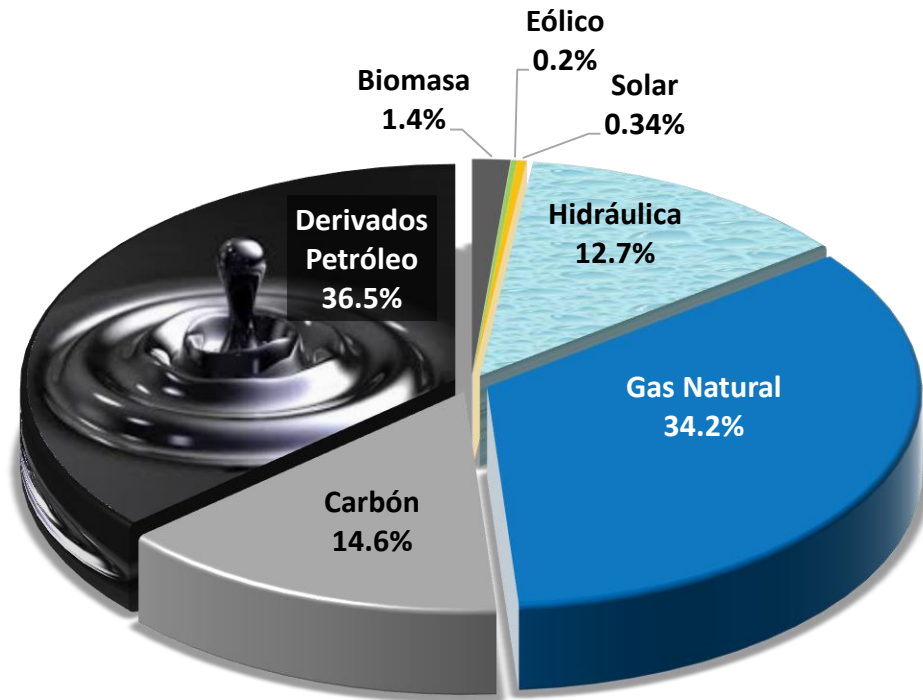
■ La oferta de energía en MWh

■ Total Reserva en MWh

■ Gestión de demanda en MWh

- ❑ **La oferta de energía** que las empresas de generación están dispuestas a entregar, la cual es la disponibilidad real del sistema, superó a la demanda abastecida en un 9.9%.
- ❑ **La Gestión de demanda (apagones)** que efectuaron las distribuidoras ascendió a unos 4,836 MWh.
- ❑ Unos 4,941 MWh fue la **oferta de energía que estuvo disponible y no fue consumida**.

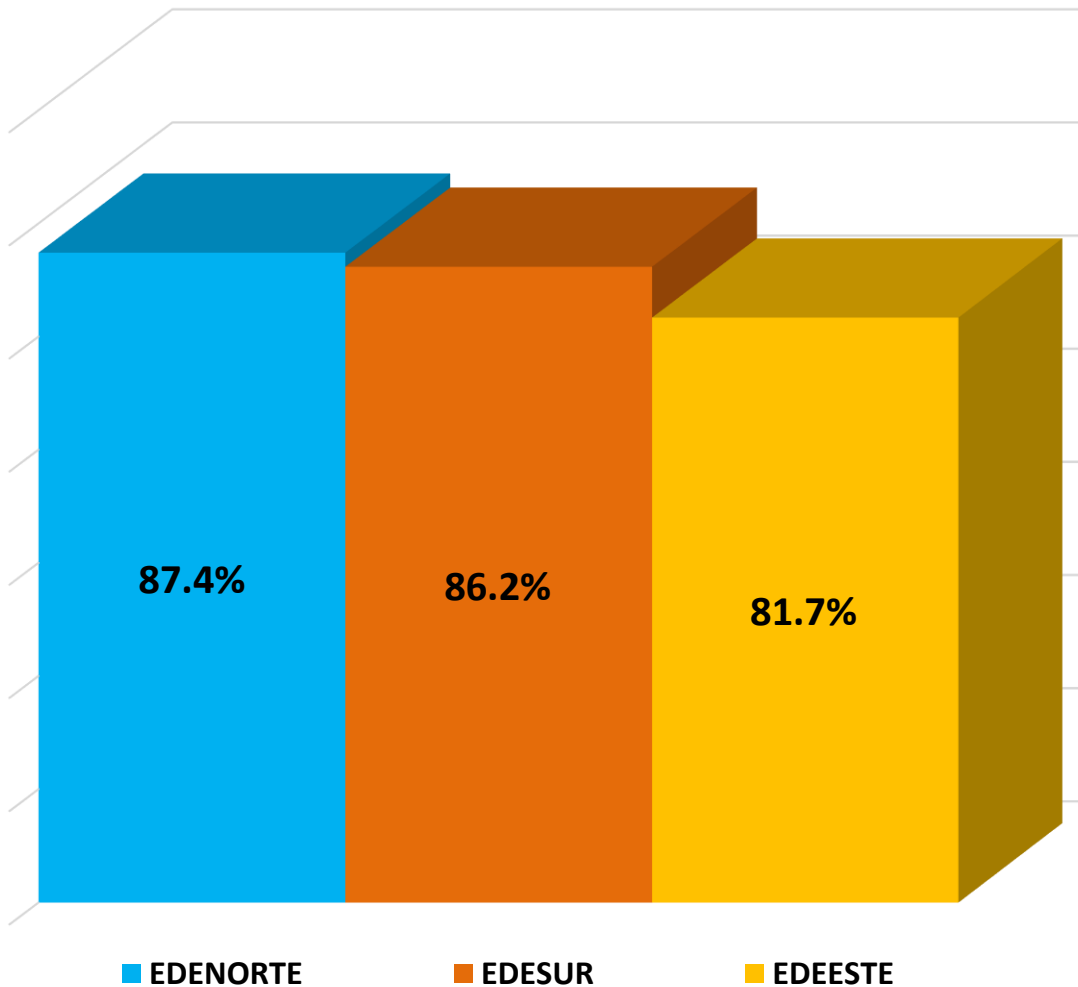
## Matriz de Generación



**Boletín diario de la ADIE sobre la operación del sistema eléctrico nacional día 11 de octubre 2017**

- El mix de generación para este día fue: Biomasa 1.4%, Solar 0.34%, Eólico 0.20%, Hidráulica 12.70%, Gas Natural 34.20%, Carbón 14.6% y Derivados del Petróleo 36.5%.

## Demanda abastecida por empresa distribuidora



**Boletín diario de la ADIE sobre la operación del sistema eléctrico nacional día 11 de octubre 2017**

- De las tres empresas distribuidoras las que menos energía abasteció fue EDEESTE con solo el 81.7%, luego le siguió EDESUR con el 86.2% de su demanda y EDENORTE el 87.4% de su demanda.