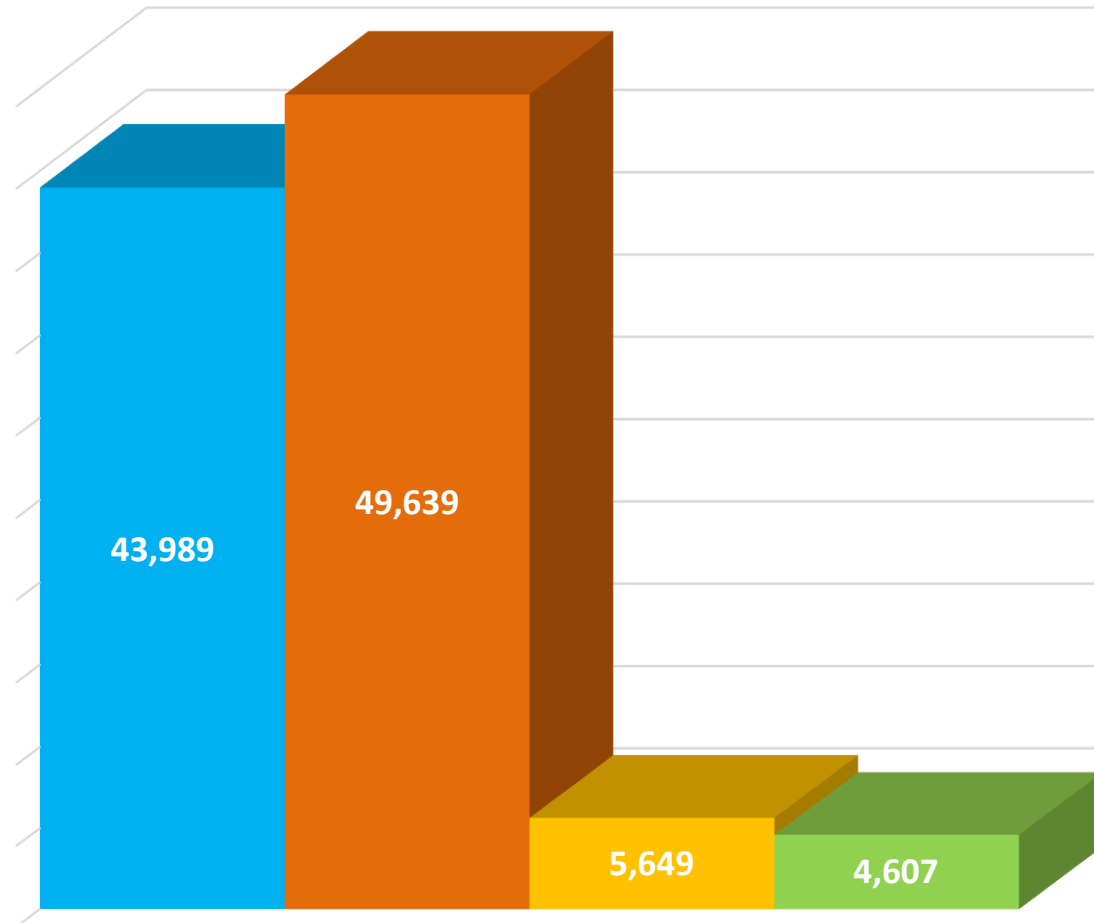


Boletín diario de la ADIE sobre la operación del sistema eléctrico nacional día 19 de abril 2017

- ❑ **La oferta de energía** que las empresas de generación están dispuestas a entregar, la cual es la disponibilidad real del sistema, superó a la demanda abastecida en un 12.8%.
- ❑ **La Gestión de demanda (apagones)** que efectuaron las distribuidoras ascendió a unos 4,607 MWh.
- ❑ Unos 5,649 MWh fue la **oferta de energía que estuvo disponible y no fue consumida**.



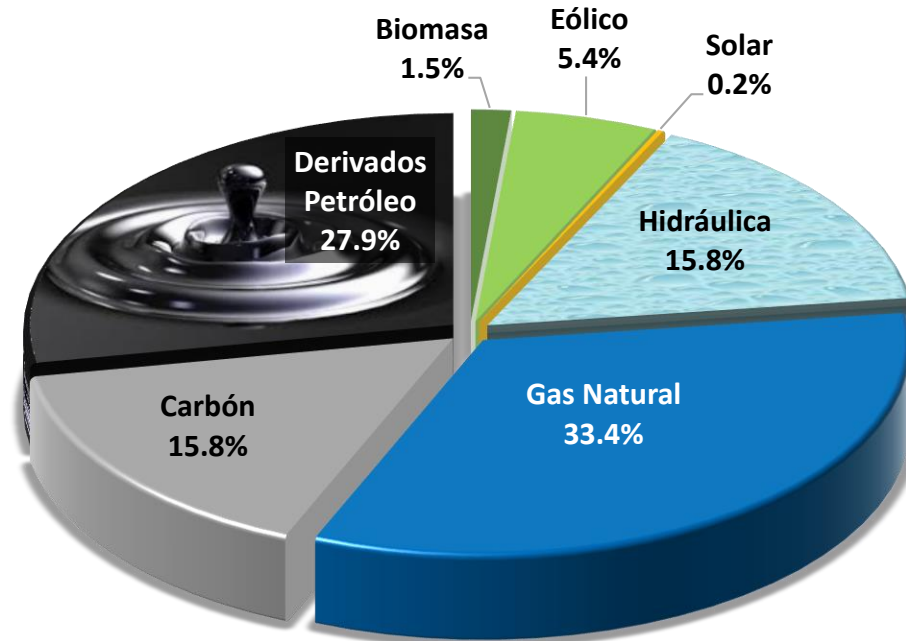
■ Demanda abastecida total del sistema en MWh

■ La oferta de energía en MWh

■ Total Reserva en MWh

■ Gestión de demanda en MWh

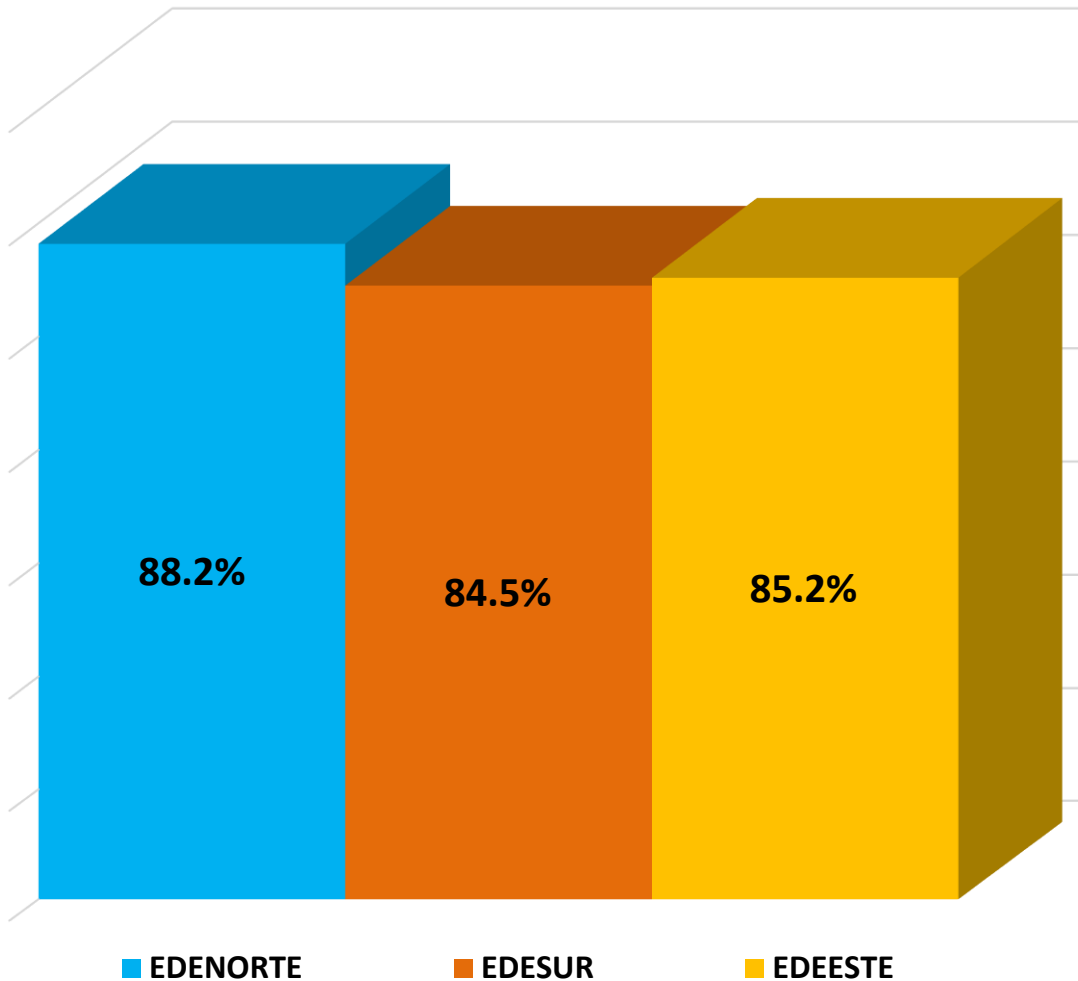
Matriz de Generación



Boletín diario de la ADIE sobre la operación del sistema eléctrico nacional día 19 de abril 2017

- El mix de generación para este día fue: Biomasa 1.5%, Solar 0.2%, Eólico 5.4%, Hidráulica 15.8%, Gas Natural 33.4%, Carbón 15.8% y Derivados del Petróleo 27.9%.

Demanda abastecida por empresa distribuidora



Boletín diario de la ADIE sobre la operación del sistema eléctrico nacional día 19 de abril 2017

- De las tres empresas distribuidoras las que menos energía abasteció fue EDESUR con solo el 84.5%, EDEESTE de su parte abasteció 85.2% de su demanda y EDENORTE el 88.2% de su demanda.